

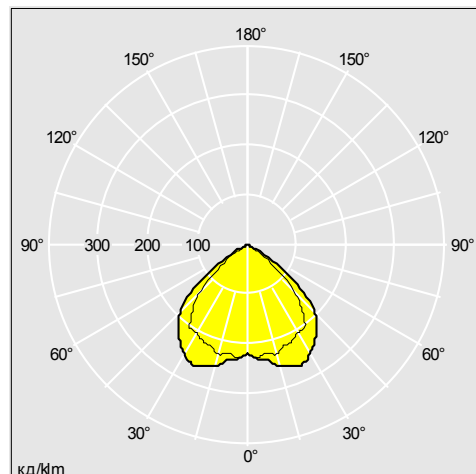
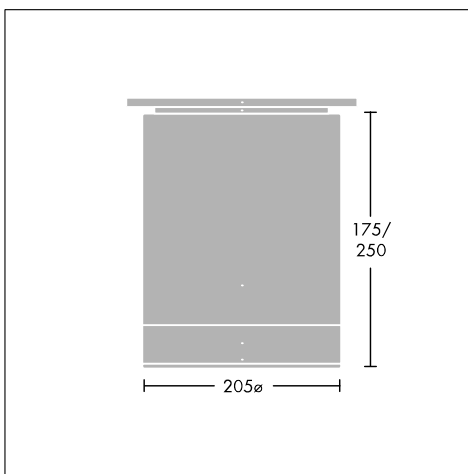

## Chalice 190C накладной

**Ряд накладных светильников типа «Downlight», использующихся с компактными люминесцентными и разрядными лампами, а также с разными декоративными аксессуарами**

- Идеально подходит для коммерческих офисов, коридоров и под козырьками
- Большой выбор ламп различного типа, мощности и направленности, включая горизонтальные и вертикальные компактные люминесцентные лампы
- Аксессуары из матового или прозрачного поликарбоната с матированным ободом
- Возможность выбора высокочастотного или обычного ПРА



*Фотографии, линейные чертежи и фотометрические данные показаны только в качестве образца. Для получения специфической информации пожалуйста выберите индивидуальный продукт.*



96009590

### Material/Finish

Корпус: алюминий, белый.

Рамка: поликарбонат, белый.

Отражатель:

TC-D: зеркальный, металлизированный по вакуумной технологии пластик.

HIT-CE: Штампованный волнистый граненый зеркальный анодированный алюминий; поставляется в комплекте с защитным стеклом толщиной 3 мм.

### Монтаж/Обслуживание

2 монтажных отверстия в монтажной пластине для установки непосредственно на потолок, центры фиксации: 162 мм. Корпус удерживается на монтажной пластине посредством четырех винтов. Отражатель удерживается при помощи байонетного соединения. 3x2x2,5мм<sup>2</sup> клеммная колодка и два кабеля диам. 20 мм, проходящие через уплотняющие кольца. Два противоположных отвода кабеля для накладного монтажа.

Высота корпуса: горизонтально расположенная лампа - 175 мм

вертикально расположенная лампа - 250 мм

## Chalice 190C накладной

Инструкция для заказа Lamps to be ordered separately.

Описание	Код ILCOS	Патрон	Вт (кг)	Код SAP
<b>Chalice 190C накладной горизонтальный</b>				
CHALICE C 190H 2X18W TC-DEL HF	FSQ	G24q-2	1,2	96009591
<b>Chalice 190C накладной вертикальный</b>				
CHALICE C 190V 1X70W HIT G12 CP	MT	G12	2,8	96009592